

**Данни към 30 September 2015**

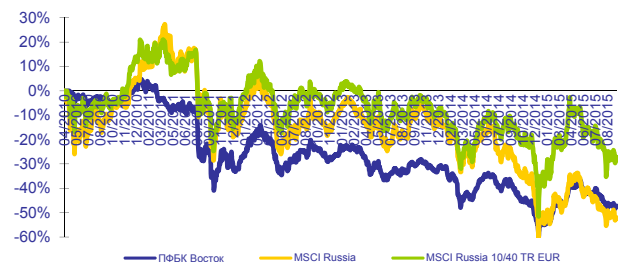
НСА		Възвращаемост (%)		Статистика (%)	
НСА	484 209 лв	Месечна (MoM)*	-2.14%	Стандартно отклонение*	21.69%
НСА/дял	0.5277 лв	Годишна (YoY) *	-9.51%	Месечна Алфа – MSCI Russia *	0.00%
		От началото на 2015 (YtD)	15.54%	Бета (β) – MSCI Russia *	0.670
		От създаването (анюализирано)*	-11.05%	R <sup>2</sup> – MSCI Russia *	60.67%
				Показател на Шарп (0%)*	n.m.

\* Статистики, базирани на стандартно отклонение, не се публикуват през първата година; виж методологични бележки

**Инвестиционни цели - преглед**

ПФБК Восток е активно управляван, високодоходен договорен фонд с фокус Русия и страните от ОНД, започнал публично предлагане на дялове на 16.04.2010 г. Инвестиционната цел на фонда е да постигне дългосрочна доходност, надминаваща представянето на индекса MSCI Russia Index като може да инвестира до 95% от активите в акции и до 50% в облигации. Инвестиционната стратегия на ПФБК Восток за 2015 включва по-консервативно управление на инвестициите в акции в началото на годината. Предпочитани инвестиции са големи независими компании, които са облагодетелствани от поевтиняването на руската рубла.

**ПФБК Восток спрямо MSCI Russia 10/40 EUR**



Източник: Bloomberg, БФБ, ПФБК Асет Мениджмънт

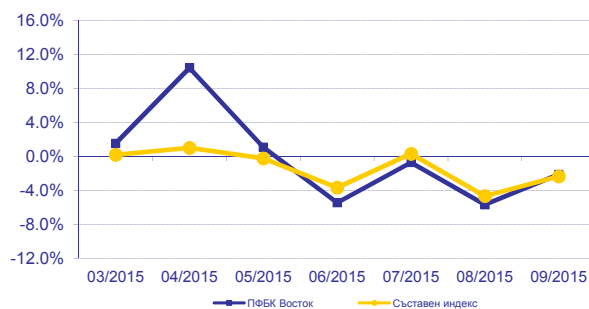
**Информация за фонда**

Тип	Отворен фонд в акции
Класификация	Високодоходен фонд
Мениджър	ПФБК Асет Мениджмънт АД
Банка Депозитар	Първа Инвестиционна Банка
Записване/ Изкупуване	Всеки работен ден
Държава	България

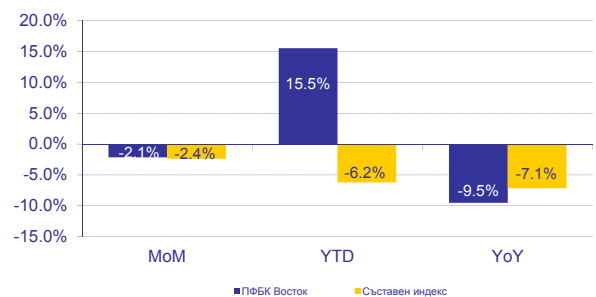
Такса емитиране (според сумата)	до 100,000 лв	над 100,000 лв
	0.50%	0.00%
Такса обратно изкупуване (според период на държане)	до 24 месеца	над 24 месеца
	0.50%	0.00%
Такса управление (% от средногодишните активи)	2.50%	

\* Минимална инвестиции във фонда - 50 лв

**Месечна възвр. с/у съставен индекс\***

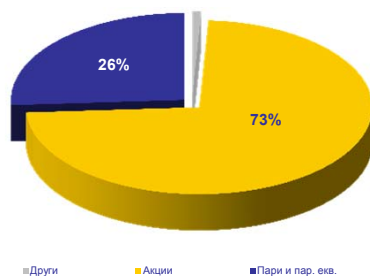


**MoM, YoY и YtD с/у съставен индекс\***



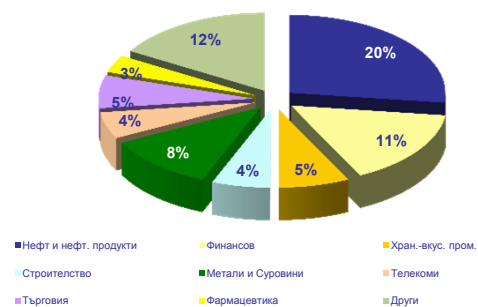
Източник: БАУД; ПФБК Асет Мениджмънт

**Разпределение на активите**



Източник: ПФБК Асет Мениджмънт

**Портфейл от акции**



Източник: ПФБК Асет Мениджмънт

## ПИБ Авангард

Септември 2015 г.

Данни към 30 September 2015

НСА	
НСА	1 186 541 лв
НСА/дял	0.5009 лв

Възвращаемост (%)	
Месечна (MoM)*	-2.67%
Годишна (YoY)*	-11.00%
От началото на 2015 (Ytd)*	-5.62%
От създаването (анюализирано)	-8.42%

Статистика (%)	
Стандартно отклонение *	10.69%
Месечна Алфа – MSCI EM EE	1.20%
Бета (β) – MSCI EM EE *	0.224
R <sup>2</sup> – MSCI EM EE *	26.02%
Показател на Шарп (0%)*	0.025792

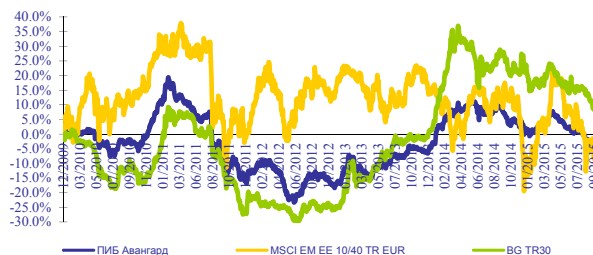
\* виж методологични бележки

### Инвестиционна стратегия

ПИБ Авангард е високодоходен, активно управляван, договорен фонд, започнал публично предлагане на дялове на 19.11.2007 г., който цели постигането на значителен дългосрочен ръст на инвестициите в него при поемането на умерен до висок риск. Фондът инвестира в акции на компании, извършващи дейност в Източна Европа с фокус върху България.

Стратегията за 2015 г. включва значителни инвестиции в ликвидни и финансово стабилни български компании. Част от портфейла ще бъде алокирана в акции на големи чуждестранни компании, търгувани при атрактивни пазарни нива и облагодетелствани от глобалната парична политика.

### ПИБ Авангард спрямо MSCI EM EE 10/40



Източник: Bloomberg, БФБ, ПФБК Асет Мениджмънт

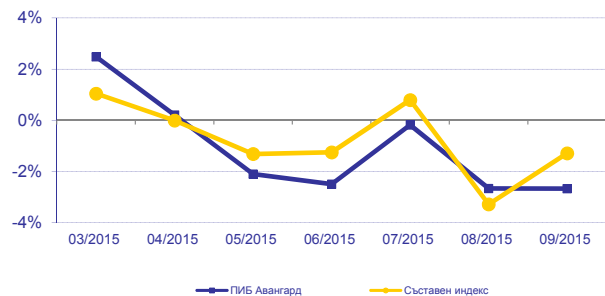
### Характеристика информация за такси

Тип	Отворен фонд в акции
Класификация	Високодоходен фонд
Управляващо Дружество	ПФБК Асет Мениджмънт АД
Банка Депозитар	Първа Инвестиционна Банка
Записване/ Изкупуване	Всеки работен ден
Държава	България

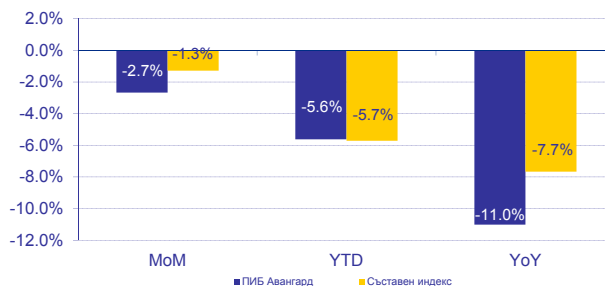
Такса емитиране (според сумата)	до 100,000 лв	над 100,000 лв
	0.50%	0.00%
Такса обратно изкупуване (според период на държане)	до 24 месеца	над 24 месеца
	0.50%	0.00%
Такса управление (% от средногодишните активи)	3.00%	

\* Минимална инвестиции във фонда - 50 лв

### Месечна възвр. спрямо съставен индекс\*

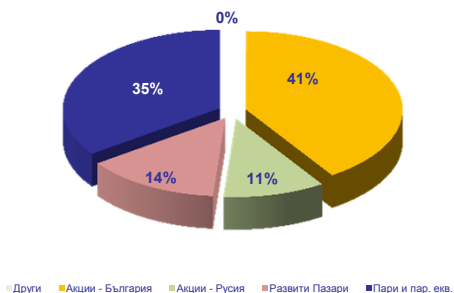


### Възвр.(мес.,год. и от нач. на г.) спрямо съст. индекс\*



Източник: БАУД; ПФБК Асет Мениджмънт

### Разпределение на активите



Източник: ПФБК Асет Мениджмънт

### Портфейл от акции



Източник: ПФБК Асет Мениджмънт

## ПИБ Класик

Септември 2015 г.

Данни към 30 September 2015

НСА	
НСА	901 865 лв
НСА/дял	0.7690 лв

Възвращаемост (%)	
Месечна (MoM)*	-1.03%
Годишна (YoY)*	-6.20%
От началото на 2015 (Ytd)*	-0.72%
От създаването (анюализирано)*	-3.29%

Статистика (%)	
Стандартно отклонение	6.38%
Месечна Алфа – MSCI EM EE	2.84%
Бета (β) – MSCI EM EE *	0.141
R <sup>2</sup> – MSCI EM EE *	28.68%
Показател на Шарп (0%)*	0.16

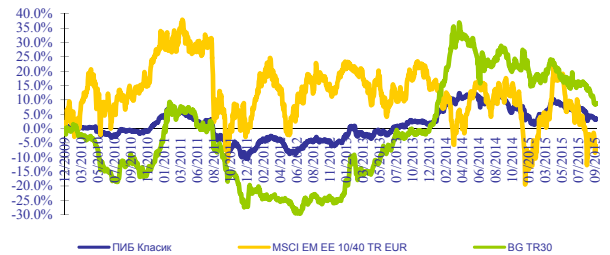
\* виж методологични бележки

### Инвестиционна стратегия

ПИБ Класик е балансиран договорен фонд, започнал публично предлагане на дялове на 19.11.2007 г., който цели постигането на дългосрочен ръст на инвестициите при поемането на умерен риск. Фондът инвестира в облигации и акции на емитенти от Източна Европа, като разпределението на активите зависи от макросредата.

Стратегията за 2015 г. включва ниво на инвестиции в акции близо до лимитите на фонда. Фокусът им ще бъдат ликвидни български акции, с малки инвестиции в високодоходни чуждестранни дивидентни акции. Портфейла от облигации ще бъде инвестиран в чужди държавни облигации и местни и чужди корпоративни бондове.

### ПИБ Класик спрямо MSCI EM EE 10/40



Източник: Bloomberg, БФБ, ПФБК Асет Мениджмънт

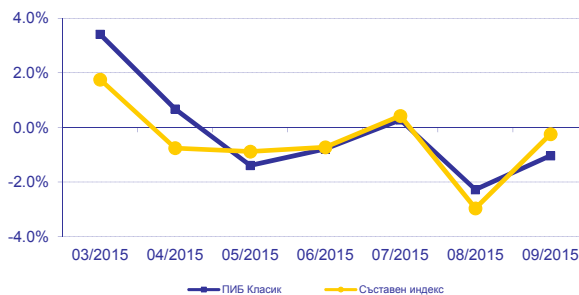
### Характеристика информация за такси

Тип	Отворен фонд в акции
Класификация по КФН	Балансиран фонд
Управляващо Дружество	ПФБК Асет Мениджмънт АД
Банка Депозитар	Първа Инвестиционна Банка
Записване/ Изкупуване	Всеки работен ден
Държава	България

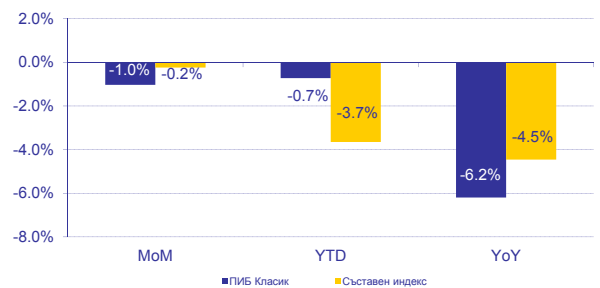
Такса емитиране (според сумата)	до 100,000 лв	над 100,000 лв
	0.35%	0.00%
Такса обратно изкупуване (според период на държане)	до 24 месеца	над 24 месеца
	0.35%	0.00%
Такса управление (% от средногодишните активи)	2.50%	

\* Минимална инвестиция във фонда - 50 лв

### Месечна възвр. с/у съставен индекс\*

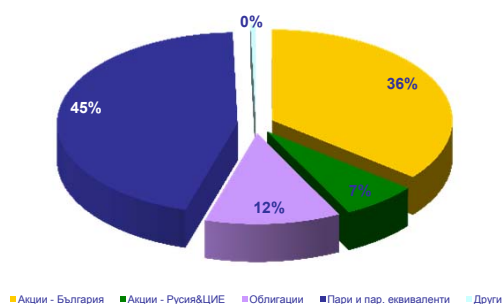


### MoM, YoY и Ytd с/у съставен индекс\*

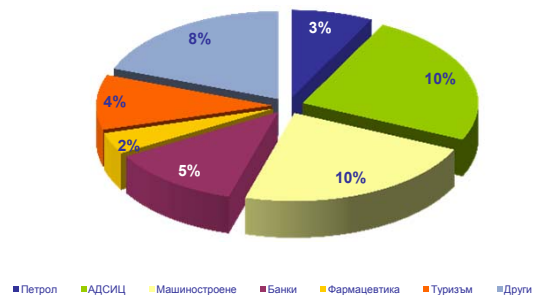


Източник: БАУД; ПФБК Асет Мениджмънт

### Разпределение на активите



### Портфейл от акции



Източник: ПФБК Асет Мениджмънт

## ПИБ Гарант

Септември 2015 г.

### Данни към 30 September 2015

НСА	
НСА	1 026 350 лв
НСА/дял	1.2025 лв

\* виж методологични бележки

Възвращаемост (%)	
Месечна (MoM)*	-0.11%
Годишна (YoY)*	0.02%
От началото на 2015 (Ytd)*	0.94%
От създаването (анализирано)*	2.37%

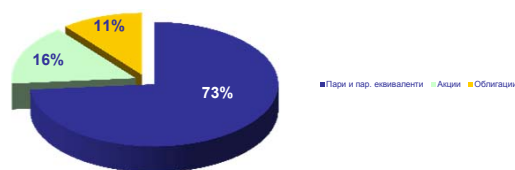
Статистика (%)	
Станд. отклонение *	2.48%
Показател на Шарп (0%)*	1.51
Лихвени равнища (%)	
Софибор (3 месеца)	0.52%
Софибор (12 месеца)	1.68%

### Доходност (%)

Тип	Купон	Падеж (дд/мм/гг)	Вал.	%
ДЦК	1.50%	30/01/2016	BGN	0.35%
Евробонд	4.25%	09/07/2017	EUR	0.41%
Евробонд	2.00%	26/03/2022	EUR	2.21%
Евробонд	2.95%	03/09/2024	EUR	2.84%
Евробонд	2.63%	26/03/2027	EUR	3.18%
Евробонд	3.13%	26/03/2035	EUR	4.02%

Източник: Bloomberg

### Разпределение на активите



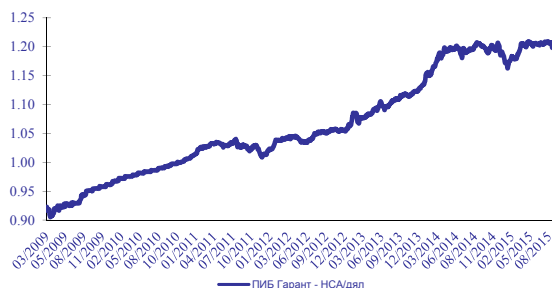
Източник: БФБ, ПФБК Асет Мениджмънт

### Инвестиционна стратегия

ПИБ Гарант е консервативен балансиран договорен фонд, започнал публично предлагане на дялове на 19.11.2007 г., който цели постигането на умерен дългосрочен ръст на инвестициите при поемането на нисък риск. Фондът инвестира основно в облигации и инструменти на паричния пазар, но може да вложи до 20% от активите си в акции, които да подобрят съотношението риск-доходност на фонда.

Стратегията на ПИБ Гарант за 2015 г. включва инвестиции в местни акции близо до лимита на фонда, базирано на пазарни оценки и подобряването на интереса към БФБ. Възможно е държането на чужди позиции, но при ограничаване на валутния риск. Планираме увеличаване на инвестициите в чужди корпоративни и държавни облигации, поради продължаващия спад на лихвите по депозитите.

### ПИБ Гарант



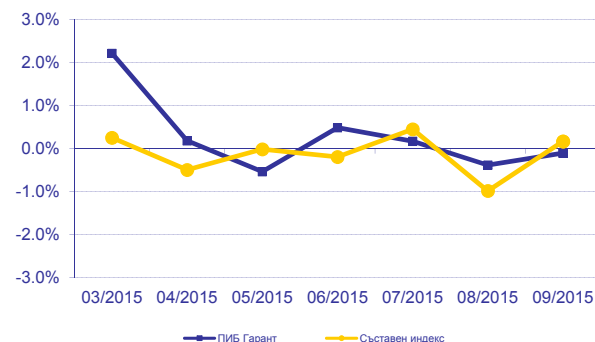
### Характеристика информация за такси

Тип	Отворен фонд в акции
Класификация	Балансиран-консервативен
Управляващо Дружество	ПФБК Асет Мениджмънт АД
Банка Депозитар	Първа Инвестиционна Банка
Записване/ Изкупуване	Всеки работен ден
Държава	България

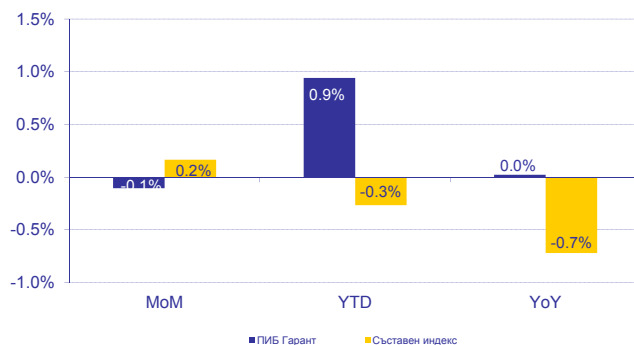
Такса емитиране (според сумата)	до 100,000 лв	над 100,000 лв
	0.15%	0.00%
Такса обратно изкупуване (според период на държане)	до 24 месеца	над 24 месеца
	0.15%	0.00%
Такса управление (% от средногодишните активи)	1.50%	

\* Минимална инвестиция във фонда - 50 лв

### Месечна възвр. с/у съставен индекс\*



### MoM, YoY и Ytd с/у съставен индекс\*



Източник: БАУД; ПФБК Асет Мениджмънт

## Методологични бележки

Месечна възвращаемост /MoM/ е изчислена като цената на дял към датата на представяне е съотнесена към цената на дял на последния работен ден на предходния месец. Годишна възвращаемост /YoY/ е изчислена като цената на дял към датата на представяне е съотнесена към цената на дял на последния работен ден на същия месец от предходната година. Възвращаемост от началото на 2015 /YTD/ е изчислена като цената на дял към датата на представяне е съотнесена към цената на дял във края на предходната година. Стандартно отклонение е ануализираното стандартно отклонение, изчислено на база седмична възвращаемост за по-малкия времеви интервал между последните пет години или периода на съществуване на фонда към датата на представяне.

*ПИБ Авангард:* Месечна Алфа – MSCI EM EE е разликата между месечната възвращаемост на цената на дял на ДФ ПИБ Авангард и месечната възвращаемост на индекса MSCI EM Eastern Europe 10/40 Total Return EUR Index.

*ПИБ Класик:* Месечна Алфа – MSCI EM EE е разликата между месечната възвращаемост на цената на дял на ДФ ПИБ Класик и месечната възвращаемост на индекса MSCI EM Eastern Europe 10/40 Total Return EUR Index.

*ПФБК Восток:* Месечна Алфа – MSCI Russia е разликата между месечната възвращаемост на цената на дял на ДФ ПФБК Восток и месечната възвращаемост на индекса MSCI Russia 10/40 Total Return EUR Index.

*ПИБ Авангард:* Бета (β) – MSCI EM EE е изчислена на база седмичните възвращаемостта на цената на дял на ДФ ПИБ Авангард и индекса MSCI EM Eastern Europe 10/40 Total Return EUR Index за по-малкия времеви интервал между последните пет години или периода, през който индекса служи като бенчмарк.

*ПИБ Класик:* Бета (β) – MSCI EM EE е изчислена на база седмичните възвращаемостта на цената на дял на ДФ ПИБ Класик и индекса MSCI EM Eastern Europe 10/40 Total Return EUR Index за по-малкия времеви интервал между последните пет години или периода, през който индекса служи като бенчмарк.

*ПФБК Восток:* Бета (β) – MSCI Russia е изчислена на база седмичните възвращаемостта на цената на дял на ДФ ПФБК Восток и индекса MSCI Russia 10/40 Total Return EUR Index за по-малкия времеви интервал между последните пет години или периода, през който индекса служи като бенчмарк.

*ПИБ Авангард:* R2 – MSCI EM EE е изчислен на база седмичните възвращаемостта на цената на дял на ДФ ПИБ Авангард и индекса MSCI EM Eastern Europe 10/40 Total Return EUR Index за по-малкия времеви интервал между последните пет години или периода, през който индекса служи като бенчмарк.

*ПИБ Класик:* R2 – MSCI EM EE е изчислен на база седмичните възвращаемостта на цената на дял на ДФ ПИБ Класик и индекса MSCI EM Eastern Europe 10/40 Total Return EUR Index за по-малкия времеви интервал между последните пет години или периода, през който индекса служи като бенчмарк.

*ПФБК Восток:* R2 – MSCI Russia е изчислен на база седмичните възвращаемостта на цената на дял на ДФ ПФБК Восток и индекса MSCI Russia 10/40 Total Return EUR Index за по-малкия времеви интервал между последните пет години или периода, през който индекса служи като бенчмарк.

Показател на Шарп (Sharpe Ratio) е изчислен на база седмичните възвращаемост на цената на дял на ПФБК Восток за по-малкия времеви интервал между последните пет години или периода на съществуване на фонда към датата на представяне, съотнесена към 0% безрискова доходност.

*ПИБ Авангард:* Съставен индекс се състои от 15 договорни фонда, които прилагат инвестиционната стратегия подобна на ДФ ПИБ Авангард.

*ПИБ Класик:* Съставен индекс се състои от 18 договорни фонда, които прилагат инвестиционната стратегия подобна на ДФ ПИБ Класик.

*ПИБ Гарант:* Съставен индекс се състои от 7 договорни фонда, които прилагат инвестиционната стратегия, подобна на ДФ ПИБ Гарант.

*ПФБК Восток:* Съставен индекс се състои от 8 договорни фонда, които прилагат инвестиционната стратегия подобна на ДФ ПФБК Восток..

Съставният индекс се изчислява използвайки месечната, годишната доходност и възвращаемостта от началото на 2012г. на всеки фонд ( $R_i$ ,  $i=1$  до  $n$ ), по следната формула:  $\sum (1/n * R_i)$ , където  $n$  е броя на фондовете с подобни на разглеждания фонд инвестиционна стратегия.

## ОТКАЗ ОТ ОТГОВОРНОСТ

ЦЯЛОТО СЪДЪРЖАНИЕ НА ТОЗИ МАТЕРИАЛ Е САМО С ИНФОРМАТИВНА ЦЕЛ И НЕ ТРЯБВА ДА БЪДЕ СЧИТАН ЗА СЪВЕТ, ПРЕДЛОЖЕНИЕ, ИЛИ ПРЕПОРЪКА ЗА ПРИДОБИВАНЕ ИЛИ РАЗПОРЕЖДАНЕ С КАКВАТО И ДА Е ИНВЕСТИЦИЯ ИЛИ ЗА СКЛЮЧВАНЕ НА КАКВАТО И ДА Е ДРУГА СДЕЛКА.

ИНВЕСТИЦИИТЕ ВЪВ ВЗАИМНИ ФОНДОВЕ НОСЯТ ЗНАЧИТЕЛНА СТЕПЕН НА РИСК. ПОРАДИ ТОВА ЧЕ ЗА ВСИЧКИ ФИНАНСОВИ ИНСТРУМЕНТИ Е ПРИСЪЩО ОПРЕДЕЛЕНО НИВО НА РИСК, НИКОЙ НЕ МОЖЕ ДА ТВЪРДИ, ЧЕ ИНВЕСТИЦИОННАТА ЦЕЛ НА ДОГОВОРНИЯ ФОНД ЩЕ БЪДЕ ПОСТИГНАТА. СТОЙНОСТТА НА ДЯЛОВЕТЕ И ДОХОДЪТ ОТ ТЯХ МОЖЕ ДА СЕ ПОНИЖАТ, НЕ СА ГАРАНТИРАТ ПЕЧАЛБИ И СЪЩЕСТВУВА РИСК ЗА ИНВЕСТИТОРИТЕ ДА НЕ СИ ВЪЗСТАНОВЯТ ПЪЛНИЯ РАЗМЕР НА ВЛОЖЕНИТЕ СРЕДСТВА. ИНВЕСТИЦИИТЕ В ДОГОВОРНИЯ ФОНД НЕ СА ГАРАНТИРАНИ ОТ ГАРАНЦИОНЕН ФОНД, СЪЗДАДЕН ОТ ДЪРЖАВАТА ИЛИ С ДРУГ ВИД ГАРАНЦИЯ.

БЪДЕЩИТЕ РЕЗУЛТАТИ ОТ ДЕЙНОСТТА НА ДОГОВОРНИЯ ФОНД НЕ СА ЗАДЪЛЖИТЕЛНО СВЪРЗАНИ С РЕЗУЛТАТИТЕ ОТ ПРЕДХОДНИ ПЕРИОДИ.

НА ЛИЦАТА, ВЪЗНАМЕРЯВАЩИ ДА ЗАКУПЯТ ДЯЛОВЕ НА ДФ ПИБ АВАНГАРД, ДФ ПИБ КЛАСИК, ДФ ПИБ ГАРАНТ И ДФ ПФБК ВОСТОК СЕ НАПОМНЯ, ЧЕ ВСЯКА ЗАЯВКА ИЛИ ПОКУПКА МОЖЕ ДА БЪДЕ НАПРАВЕНА САМО ВЪЗ ОСНОВА НА ИНФОРМАЦИЯТА, СЪДЪРЖАЩА СЕ В СЪОТВЕТНИТЕ ПРОСПЕКТИТЕ. ПРОСПЕКТИТЕ И УЧРЕДИТЕЛНИТЕ АКТИВЕ ЗА ВСЕКИ ФОНД СА НА РАЗПОЛОЖЕНИЕ В ЦЕНТРАЛНИЯ ОФИС НА ПФБК АСЕТ МЕНИДЖМЪНТ АД – гр. София, ул. "Енос" 2, тел: +359 (2) 810 64 00, Интернет адрес: [www.ffbham.bg](http://www.ffbham.bg) И КЛОНОВЕТЕ НА ПЪРВА ИНВЕСТИЦИОННА БАНКА АД, ИЗРИЧНО ИЗБРОЕНИ НА ИНТЕРНЕТ АДРЕС: [www.ffbham.bg](http://www.ffbham.bg)